

STAR WARS

- SPRACHE UNTERSUCHEN AN EINER SERIE -

Die folgenden Materialien ermöglichen einen motivierenden und integrativen Unterricht nicht nur zum Bereich „Sprache und Sprachgebrauch untersuchen“. Die Kinder erarbeiten Inhaltliches zur Serie „Die Yoda Chroniken“ und reflektieren gleichzeitig über den Satzbau der deutschen Sprache. Da die einzelnen Dokumente aufeinander aufbauen, empfehlen wir Ihnen, die Reihenfolge beizubehalten.

WAS?	FÜR WEN?	WO?
Star Wars - eine Zusammenfassung	Klasse	Seite 2
Star Wars - die Charaktere	Klasse	Seite 3
Serie „Der dunkle Klon - Teil 1“	Lehrkraft	QR-Code
Anleitung Star Wars-Quiz	Klasse	Seite 4
Quizkarten zur Serie	Klasse	Seite 5
Aufgabenkarte Sprachreflexion	Klasse	Seite 14
Transkript zum Serienausschnitt	Klasse	Seite 15
Analysesätze zu Yodas Sprechweise	Lehrkraft	Seite 17
Erklärungen zu Yodas Sprechweise	Lehrkraft	Seite 18
Schreibvorlage „Hologramm“	Klasse	Seite 19
Mögliche Anschlussaufgaben	Lehrkraft	Seite 20
Jedi-Orden zum Abschluss der Sequenz	Klasse	Seite 21



STAR WARS – DAS IST VORHER PASSIERT...

Es war einmal vor langer Zeit in einer weit, weit entfernten Galaxis...

Die galaktische Republik, welche aus vielen verschiedenen Planeten (z.B. Alderaan, Kamino, ...) besteht, wird von Unruhen erschüttert. Böse Sith versuchen, die Galaxis ins Chaos zu stürzen. Angeführt von Darth

5 Sidious, der mehrere düstere Handlanger hat, greifen sie die Republik an. Eine riesige Armee von Robotern (sogenannte Kampfdroiden) steht unter dem Befehl von Darth Sidious. Sie wollen die Kontrolle über die Republik übernehmen.

Jedi-Ritter sind in dieser Geschichte die Beschützer der Republik. Sie
10 versuchen, den Frieden in der Galaxis zu bewahren. Der älteste und klügste Jedi-Meister heißt Yoda. Er führt die Jedi an. Yoda lehrt jungen Padawanen (=Schüler) den Umgang mit der Macht*, um diese zu Jedi-Rittern auszubilden. Die Jedi können die Macht verwenden, um zum Beispiel Energiestöße zu erzeugen, Dinge schweben zu lassen oder
15 besonders weit zu springen. Leider verfügen auch die bösen Sith über diese Fähigkeiten.

In Kämpfen benutzen sowohl die Jedi-Ritter als auch die Sith Laserschwerter. Die Laserschwerter der bösen Sith leuchten dabei immer rot. Die Schwerter der Jedis leuchten in verschiedenen Farben,
20 wie grün, blau oder violett.

*Die Macht ist eine Energie, die alle lebenden Wesen erzeugen. Sie umgibt und durchdringt alles.

STAR WARS – DIE CHARAKTERE

Die untenstehenden Steckbriefe stellen dir die wichtigsten Figuren der Geschichte vor. Schreibe in die freien Zeilen, was du besonders interessant an ihnen findest. Um mehr über sie zu erfahren, kannst du zum Beispiel auf www.jedipedia.de oder www.starwars.de nachschauen.

NAME: Yoda

POSITION: Jedi-Meister

KENNZEICHEN: 800 Jahre alt



NAME: Darth Sidious

POSITION: Sith Lord

KENNZEICHEN: rotes Schwert



NAME: Mace Windu

POSITION: Jedi-Meister

KENNZEICHEN: 1,92 m groß



NAME: Count Dooku

POSITION: Sith Lord

KENNZEICHEN: ehemals Jedi



NAME: C3PO

POSITION: Droide

KENNZEICHEN: kann 6 Mio.
Sprachen übersetzen




NAME: General Greivous

POSITION: Droide

KENNZEICHEN: Jediäger





SPIELANLEITUNG

Für dieses Spiel benötigst du einen Partner und die Spielkarten!

SPIELVORBEREITUNG:

Lege die Spielkarten auf einen Stapel zwischen dich und deinem Partner. Achte darauf, dass die Rückseiten nach oben zeigen.

SPIELVERLAUF:

1. Ziehe die oberste Karte vom Stapel.
2. Lies deinem Partner die darauf stehende Aufgabe vor.
3. Dein Partner löst die Aufgabe.
4. Kontrolliere die Antwort, indem du die Karte auf den Kopf drehst. Dort steht die Lösung. Ist die Antwort richtig, behält dein Partner die Karte.
5. Tausche danach mit deinem Partner die Rolle.
6. Das Spiel endet, wenn keine Karten mehr übrig sind.

ES GIBT VIER VERSCHIEDENE AUFGABENARTEN:



WISSENSFRAGE: Hier gibt es drei verschiedene Antwortmöglichkeiten. Eine davon ist richtig. Du musst die richtige Antwort herausfinden. Dein Partner kontrolliert die Lösung.



SCHREIBAUFTRAG: Bei diesen Aufgaben darfst du selbst kreativ werden. Schreibe deine Antwort auf die Star Wars Schreibvorlage. Sicher hast du viele tolle Ideen!



PANTOMIME: Hier ist dein Körpereinsatz gefragt. Du bekommst eine Aktion vorgegeben. Spiele sie mithilfe deines Körpers nach. Dein Partner bewertet deine Umsetzung.



ZEICHNEN: Bei diesen Aufgaben musst du eine Figur oder einen Gegenstand zeichnen. Male diesen auf ein leeres Blatt. Du hast dafür nur zwei Minuten Zeit!

VIEL SPASS!



Der Bösewicht Darth Sidious schmiedet einen hinterlistigen Plan, um die Galaxie zu verwüsten. Sicher weißt du, was Yoda währenddessen macht!

- A Yoda unterrichtet seine Padawane.
- B Yoda macht Urlaub.
- C Yoda schläft.

Lösung: A: Yoda unterrichtet seine Padawane im Jediteempel



Bestimmt weißt du, wie der berühmte Jedi heißt, der C3PO gebaut hat. Er wird auch als einer der größten Krieger aller Zeiten bezeichnet.

- A Darth Vader
- B Anakin Skywalker
- C Darth Sidious

Lösung: B: Anakin Skywalker



Beschreibe, wie es Darth Sidious gelingt, Yoda zu täuschen. Gehe dabei auch darauf ein, was Yoda daraufhin unternimmt. Schreibe nicht mehr als drei Sätze! Verwende die Star Wars Schreibvorlage.

Lösung: Darth Sidious verkleidet sich als Kanzler Pempetin. Er erzählt Yoda, dass sein Freund Kenobi in Gefahr sei. Yoda begibt sich daraufhin auf eine Rettungsmission.



Vervollständige den Satz! Schreibe ihn auf deine Star Wars Schreibvorlage!

Darth Sidious lockt Yoda aus dem Jeditempel, damit ...

Lösung: Darth Sidious lockt Yoda aus dem Jeditempel, damit sein Handlanger Doku dort einbrechen und die Lichtschwerter klauen kann.



Bestimmt kannst du dich noch erinnern, ob General Kenobi wirklich in Gefahr ist.

- A Nein, er ist gerade im Urlaub.
- B Ja, er wird von Klonkriegern angegriffen.
- C Nein, er ist bei sich zu Hause in Sicherheit.

Lösung: A: General Kenobi ist in Sicherheit. Er ist gerade im Urlaub



Sicher fällt dir ein, was die Padawane unternehmen, nachdem ihnen ihre Lichtschwerter gestohlen wurden.

- A Sie hören auf Yoda und lernen gemeinsam mit C3PO.
- B Sie verlassen den Jeditempel, um sich ihre Lichtschwerter zurückzuholen.
- C Sie haben Angst und verstecken sich.

Lösung: B: Die Padawane verlassen den Jeditempel und versuchen ihre Lichtschwerter wieder zurückzuerobern.



Bestimmt weißt du, warum Darth Sidious die Lichtschwerter der Padawane braucht. Schreibe in zwei Sätzen auf! Verwende dazu die Star Wars Schreibvorlage!

Lösung: Darth Sidious braucht die Lichtschwerter der Padawane, weil er die Kristalle benötigt, die in ihnen verborgen sind. Diese einzelnen Kristalle setzt er zu einem großen Kristall zusammen, der die Energiequelle seiner Waffe darstellt.



Zeichne ein Bild von Yoda! Achte dabei auf besonders hervorstechende Merkmale. Verwende dazu ein leeres Blatt!

Lösung:



Sicher fällt dir ein, wozu Darth Sidious den roten Kristall verwendet.

- A Er schenkt ihn seiner Frau zum Geburtstag.
- B Er braucht ihn, um sich etwas sehr Teures zu kaufen.
- C Er benutzt ihn als Energiequelle für seine Waffe.

Lösung: C: Darth Sidious benutzt den roten Kristall als Energiequelle für seine Waffe, mit der er die Galaxie verwüsten möchte.

Lösung: Das Ende der Folge ist offen. Die Waffe ist zwar zerstört, aber der Klon, der überlebt hat, stellt weiterhin eine Bedrohung dar. Die Geschichte könnte so weitergehen, dass es Yoda gemeinsam mit seinen Padawanen gelingt, den Klon zu besiegen. Oder der Klon nimmt Yoda gefangen und die Padawane retten ihn. Jedes Ende ist möglich, deiner Fantasie sind keine Grenzen gesetzt.

Star Wars Schreibvorlage!

Diskutiere gemeinsam mit deinem Spielpartner, ob die Folge ein glückliches Ende nimmt. Überlege auch, wie die Geschichte weitergehen könnte. Schreibe eure Ideen auf die



Lösung: Darth Sidious verwendet den roten Kristall als Energiequelle für seine Waffe. Mit Hilfe dieser Energie erweckt er hunderte von optimierten Klonen zum Leben. Diese Klone sind viel stärker als normale Menschen. Sie sind eine gefährliche Waffe.

Schreibvorlage.

Beschreibe, wie die Waffe von Darth Sidious funktioniert. Erkläre auch, warum die Waffe so gefährlich ist. Schreibe nicht mehr als drei Sätze! Verwende dazu die Star Wars



Lösung: C: Ja, die Waffe wird zerstört, doch es bleibt ein optimierter Klon am Leben.

lebt jedoch.

C Ja, die Waffe wird zerstört, ein optimierter Klon über-

B Ja, die Waffe wird vollkommen zerstört.

A Nein, Yoda ist machtlos gegenüber Darth Sidious.

Darth Sidious zu zerstören.

Bestimmt weißt du, ob es Yoda gelingt, die Waffe von






Stell dir vor, du hättest ein Lichtschwert in der Hand und müsstest gegen Darth Sidious kämpfen. Mache die Bewegungen mit Hilfe deines Körpers nach!

Lösung:



Stell dir vor, du wärst wie der Roboter C3PO aus Stahl und könntest dich nicht gut bewegen. Bewege dich wie er im Raum. Achte darauf, welche Bewegungen möglich sind und welche Gelenke du bewegen kannst.

Lösung:



Zeichne ein Bild von C3PO! Achte dabei auf besonders hervorstechende Merkmale.

Lösung:





Zeichne ein Bild von R2-D2! Achte besonders auf hervorstechende Merkmale.

Lösung:




Zeichne ein Bild von dem Kristall, der die Energiequelle von Darth Sidious Waffe darstellt. Achte dabei besonders auf die Farbe des Kristalls.

Lösung:



Stell dir vor, du könntest wie R2-D2 ohne Raumschiff durch die Luft fliegen. Bewege dich wie er im Raum! Ahme dabei auch seine typischen Piepslaute nach!

Lösung:





Zeichne ein Bild von einem Raumschiff. Verwende dazu ein leeres Blatt!

Lösung:



Stell dir vor, jemand würde mit einer Laserpistole auf dich schießen. Bewege dich so, als würdest du den Laserstrahlen ausweichen.

Lösung:



Setz dich in den Schneidersitz und meditiere wie Yoda. Schließe dazu die Augen und konzentriere dich.

Lösung:



Empty rounded rectangular box for writing.

Empty rounded rectangular box for writing.

Lösung: Die Waffe von Darth Sidious wird fast vollständig zerstört, aber ein optimierter Klon überlebt. Oder: Die Waffe von Darth Sidious wird fast vollständig zerstört, aber die Gefahr ist noch nicht vorüber.

Die Waffe von Darth Sidious wird fast vollständig zerstört,
aber...

Vervollständige den Satz! Schreibe auf deine Star Wars
Schreibvorlage!





SO SPRICHT YODA



Bestimmt hast du bemerkt, dass Yoda anders spricht als du. Löse die Aufgaben gemeinsam mit deiner Gruppe. Hake erledigte Aufgaben ab. Sicher findest du heraus, was Yoda falsch macht.

	AUFGABEN	ERLEDIGT?
1.	Lies dir den Serienausschnitt zu „Der dunkle Klon - Teil 1“ aufmerksam durch. Fasse den Inhalt gemeinsam mit deiner Gruppe zusammen.	
2.	Schau dir deinen zugeteilten Satz konzentriert an. Schreibe den Satz richtig auf deinen Block auf. Vergleiche deine Lösung in der Gruppe.	
3.	Finde mit deiner Gruppe heraus, was Yoda falsch macht. TIPP: Bestimme dazu in beiden Sätzen die Satzglieder.	
4.	Stelle deine Ergebnisse in der Klasse vor.	
5.	Bestimmt kannst du Yoda nun erklären, in welcher Reihenfolge die Satzglieder in einem Satz stehen müssen. Schreibe ihm ein Hologramm.	

VIEL ERFOLG!

DIE YODA CHRONIKEN



DER DUNKLE KLON – TEIL 1

DARTH SIDIOUS: Yoda! General Kenobi ist auf Alderan, Ihr müsst ihn sofort retten. Das Schicksal der Republik steht auf dem Spiel!

YODA: Dann retten ihn ich werde. Padawane, gehen ich muss.

PADAWAN 1: Hey, wir wollen auch helfen!

PADAWAN 2: Nehmt uns bitte mit!

YODA: Zu gefährlich diese Mission ist.

ALLE PADAWANE: Ohhhhhhh!

YODA: Euer Vertretungslehrer 3POC ist.

C3PO: Ich?

ALLE PADAWANE: Ohhhhhh!



YODA:

Reihen mit ungeraden Zahlen auf Seite 46 ihr studiert.

Die Arbeit ich kontrolliere!

Eine Rettungsaktion starten ich muss. Die besten Männer ich brauche!

Ohhhhhh! Dich auch das heißt!

RIES RINGEL:

Ries Ringel meldet sich zum Dienst, Meister!

KRIEGER:

Ich bin auch dabei, Bruder!

MACE WINDU:

Halt! Sekunde! Alle Jedi müssen Euch Meister nennen, aber er darf Bruder zu Euch sagen?

YODA:

Auch andere Seiten ich habe. Und weg wir sind.

ANALYSESÄTZE ZU YODAS SPRECHWEISE

Schneiden Sie die Analysesätze aus und verteilen Sie diese an die Arbeitsgruppen. Die Sätze sind in ihrer Komplexität ansteigend ausgewählt und dienen der Differenzierung.

Zu gefährlich diese Mission ist.

Euer Vertretungslehrer 3POC ist.

Die Arbeit ich kontrolliere.

Die besten Männer ich brauche!

Dann retten ihn ich werde.

Eine Rettungsaktion starten ich muss.

ERLÄUTERUNGEN ZU YODAS SPRECHWEISE

Die ersten vier Analysesätze (vgl. Seite 17) richten sich nach einer einfachen Regel: Subjekt und Prädikat werden in dieser Reihenfolge als ein Satzglied gemeinsam an das Ende des Satzes verschoben.



Die Schwierigkeit der Sprachstilanalyse nimmt allerdings zu, wenn die Kinder Sätze mit mehrteiligen Prädikaten analysieren. Die Verwendung der Zukunftsform mit „werden“ (vgl. Satz 5) oder von Modalverben (können, müssen usw.; vgl. Satz 6) soll daher kurz erläutert werden:

1. Finites und infinites Verb des mehrteiligen Prädikats werden im Satz vertauscht.

BEISPIEL: Dann werde ich ihn retten.

→ Dann retten ich ihn werde.

2. Das Subjekt steht immer vor dem infiniten Verb.

BEISPIEL: Dann retten ich ihn werde.

→ Dann retten ihn ich werde.

3. Auch Namenskürzel werden häufig von Yoda verdreht. Hier rückt das erste Segment des Wortes an das Ende:

BEISPIEL: C3PO → 3POC

Anchlussaufgabe 1:

STOP-MOTION-FILM

Wenn die Kinder eine Fortsetzung zum Filmausschnitt verfassen, eignet sich die Umsetzung in einen Stop-Motion-Film besonders. Das ist gar nicht so schwer, nimmt aber ca. vier bis sechs Unterrichtsstunden in Anspruch.

BENÖTIGTE MATERIALIEN:

- Digitalkamera/ Smartphone/ Tablet
- ein Stativ
- Legofiguren oder ausgeschnittene Figuren
- eine Filmkulisse (Legomaterial o.Ä.)
- einen Computer



Eine Erklärung zum Vorgehen und Empfehlungen für eine geeignete Software finden Sie unter: <http://www.stopmotiontutorials.com>.

Anchlussaufgabe 2:

STABPUPPENTHEATER

Mit Stabpuppen können Kinder Teile der Geschichte ganz leicht nachspielen oder neue Episoden erfinden! Besonders motivierend ist es für die Lernenden, die Stabpuppen für das Theater selbst zu gestalten.

BENÖTIGTE MATERIALIEN:

- Ausmalbilder (z.B. von Lego Star Wars)
- Bunt- oder Filzstifte
- Holzstäbe (ca. 20 cm lang)
- Klebstoff oder Tesafilm



Eine Vorlage für die Puppen finden Sie beispielsweise auf der folgenden Webseite: http://usercontent2.hubimg.com/9901093_f520.jpg




JEDI - ORDEN

NAME: _____

ALTER: _____

BESONDERE FÄHIGKEIT:



DAS HABE ICH WÄHREND DER AUSBILDUNG GELERNT:

ABBILDUNGSVERZEICHNIS

Abbildung 1: Yoda	3
--------------------------------	---

Verfügbar unter: http://de-can2.ciao.com/can_de/12604781801.jpg (Stand: 27.06.2015).

Abbildung 2: Darth Sidious	3
---	---

Verfügbar unter: http://lego.wikia.com/wiki/Palpatine?file=Emporer_Palpatine_%2528gray_face%2529.jpg (Stand: 27.06.2015).

Abbildung 3: Mace Windu	3
--------------------------------------	---

Verfügbar unter: http://lego.wikia.com/wiki/Mace_Windu?file=75019_Mace_Windu_2013.jpg (Stand: 27.06.2015).

Abbildung 4: Count Dooku	3
---------------------------------------	---

Verfügbar unter: http://lego.wikia.com/wiki/Count_Dooku?file=75017_dooku.png (Stand: 27.06.2015).

Abbildung 5: C3PO	3
--------------------------------	---

Verfügbar unter: http://vignette2.wikia.nocookie.net/lego/images/0/02/75059_1to1_002.jpg/revision/latest?cb=20140308132253 (Stand: 27.06.2015).

Abbildung 6: General Greivous	3
--	---

Verfügbar unter: http://vignette4.wikia.nocookie.net/lego/images/9/9e/A20791512e5a66d181acd5_m.jpg/revision/latest?cb=20120226192156&path-prefix=de (Stand: 27.06.2015).

Abbildung 7: Fragezeichen	4
--	---

Verfügbar unter: <https://11drei.files.wordpress.com/2011/05/fragezeichen1.png> (Stand: 27.06.2015).

Abbildung 8: Yodaquiz	4
------------------------------------	---

Verfügbar unter: <http://www.eucantina.net/wp-content/uploads/2012/07/Yoda-reading-small.png> (Stand: 27.06.2015).

Abbildung 9: Hand	4
--------------------------------	---

Verfügbar unter: http://thumb1.shutterstock.com/photos/thumb_large/244417/126732518.jpg (Stand: 27.06.2015).

Abbildung 10: Stift und Papier	4
---	---

Verfügbar unter: <http://www.google.de/imgres?imgurl=http%3A%2F%2Fimages.clipartpanda.com%2Fwrit-clipart-gg61548595.jpg&imgrefurl=http%3A%2F%2Fwww.clipartpanda.com%2Fcategories%2Fwriting-clip-art-black-and-white&h=170&w=146&tbnid=hn42YIOE9H3G5M%3A&zoom=1&docid=55CBPYUQexqZpM&ei=6shYVe72N8zjUcCegZAK&tbn=isch&iact=rc&uact=3&dur=139&page=2&start=29&ndsp=34&ved=0CJEBEKODMBO> (Stand: 27.06.2015).

Abbildung 11: Glühbirne.....4

Verfügbar unter: <http://www.clipartsfree.de/clipart-bilder-galerie/bilder-in-schwarz-weiss/gluehbirne-clipart-3144.html> (Stand: 26.06.2015).

Abbildung 12: Pinsel.....4

Verfügbar unter: <http://www.clker.com/cliparts/p/w/4/z/4/q/black-brush-hi.png> (Stand: 27.06.2015).

Abbildung 13: Yoda mit Laserschwert.....7

Verfügbar unter: <http://pixshark.com/star-wars-yoda-cartoon.htm> (Stand: 21.05.2015).

Abbildung 14: Yoda in Aktion 1.....9

Verfügbar unter: <http://images.fun.com/products/21542/1-1/37-clone-wars-yoda-wall-decal.jpg> (Stand: 28.06.2015).

Abbildung 15: Yoda in Aktion 2.....9

Verfügbar unter: <http://www.cardboardstandups.com/images/Standups/826-Yoda.jpg> (Stand: 28.06.2015).

Abbildung 16: Yoda in Aktion 3.....9

Verfügbar unter: <http://www.creativityinstitute.com/images/products/detail/Fatheadyodaclonewars3.jpg> (Stand: 28.06.2015).

Abbildung 17: C3PO in Aktion 1.....9

Verfügbar unter: http://img3.wikia.nocookie.net/__cb20110216004332/es.starwars/images/b/b9/Threepio-Departure.png (Stand: 28.06.2015).

Abbildung 18: C3PO in Aktion 2.....9

Verfügbar unter: <http://content.fathead.com/products/92/92-92113.jpg> (Stand: 28.06.2015).

Abbildung 19: R2D2.....10

Verfügbar unter: <https://www.pinterest.com/pin/70157706670821187/> (Stand: 28.06.2015).

Abbildung 20: Rubin.....10

Verfügbar unter: <http://l.thumbs.canstockphoto.com/canstock5443247.jpg> (Stand: 28.06.2015)

Abbildung 21: Flammen.....10

Verfügbar unter: <http://thumbs.dreamstime.com/t/flammen-36702499.jpg> (Stand: 28.06.2015).

Abbildung 22: Raumschiff.....11

Verfügbar unter: <http://spaceracer.beepworld.de/files/raumschif.jpg> (Stand: 28.06.2015).

Abbildung 23: Jediritter.....11

Verfügbar unter: <http://vignette2.wikia.nocookie.net/lego-star-wars-3/images/c/c6/Kenobi3.jpg/revision/latest?cb=20121208234247> (Stand: 28.06.2015).

Abbildung 24: Yoda meditiert 1.....11

Verfügbar unter: http://img2.wikia.nocookie.net/__cb20130716050726/starwars/images/0/0a/Yoda-Serenity.png (Stand: 28.06.2015).

Abbildung 24: Yoda meditiert 2.....11

Verfügbar unter: https://c4.staticflickr.com/8/7587/17200750141_b5ccd08374_b.jpg (Stand: 28.06.2015).

Abbildung 25: Yoda Cartoon.....18

Verfügbar unter: <http://pixshark.com/star-wars-yoda-cartoon.htm> (Stand: 27.06.2015).

Abbildung 26: Hologramm.....19

Verfügbar unter: <http://rocketdock.com/images/screenshots/hologram-template.png> (Stand: 27.06.2015).

Abbildung 27: Stop-Motion-Film.....20

Verfügbar unter: <http://i.ytimg.com/vi/m3iMjJoGRLY/maxresdefault.jpg> (Stand: 27.06.2015).

Abbildung 28: Stabpuppen.....20

Verfügbar unter: http://usercontent2.hubimg.com/9901093_f520.jpg (Stand: 27.06.2015).

Abbildung 29: Jedi-Orden.....21

Verfügbar unter: http://img4.wikia.nocookie.net/__cb20080701203056/jedipedia/de/images/d/d1/Legacy.png (Stand: 27.06.2015).

Abbildung 30: Laserschwert.....21

Verfügbar unter: http://shirta.de/media/catalog/product/cache/1/small_image/295x295/9df78eab33525d08d6e5fb8d27136e95/l/i/lichtschwert-aus-star-wars-d75224696.png (Stand: 27.06.2015).